

本资料为“马圣仑周易风水”面授班、函授班参考资料之一。如果有过多疑问，建议参加面授班、函授班进行学习否则不做任何解答。

弟子班、面授班、网络班常年招生

网络班：以网络、QQ 或微信视频教学为主，适合外地学员。学期 5-7 天。

面授班：常年招生，随到随学。学期短、学会快。每学期 4-5 天。

马圣仑周易风水工作室

www.fengshuiban.com

报名学习电话：0459-5314691

看风水预约电话：13104595257

风水大师——马圣仑，风水培训班招生 **0459-5314691**

“周易风水培训图书网” 网址

www.kankanfengshui.com





周易风水弟子班（内部教学资料）



出售周易风水学视频教程



买书赠

“马圣仑周易风水培训优惠卷”

报名学习

省500元

第一章 罗盘的使用

学习风水。首先要了解罗盘。罗盘又称“罗经”。罗盘是学习风水的人不可缺的工具。我们判断房屋风水的吉凶祸福，首先要运用罗盘确定房屋的准确坐向。然后才能依据一定的风水原理分析住宅吉凶。不管你用哪一类罗盘都可以定出住宅的坐与向。

天池

凡是见到罗盘的人，都知道罗盘有一个装置指南针的地方，这个方位处在整个罗盘的中心位置，称为天池。天池内有一条磁铁。这个磁铁定下来，必须是头部朝正南午字，磁铁之尾，指着正北子字，人称指南针。指南针下有一条红色的直线。直线形状和指南针相似，但此直线是永远固定，一头对罗盘上的“子”字正位置，另一头却是指着罗盘上“午”字正中。

当我们平时为人堪舆风水时：第一步的工作就是把罗盘放平，让天池中的指针和天池中的直线重迭在

一起，形成一条直线。换一句话说，就是指南针完全把天池中的红色直线盖往。我们看天池中的指南针时，见到磁针与针底下的直线，形成了一条。只有如此，我们才可以确定罗盘已经安置平衡，然后才能确定住宅的坐向。

初学风水者，也许见到罗盘时，感到不知从何看起；罗盘显然复杂，阳宅只运用罗盘五个层的内容，下面笔者分别将每层的内容和阳宅运用方法一一论述如下：

地盘正针

罗盘：有三盘三针。即地盘正针、人盘中针、天盘缝针，三盘同分为二十四格，称为“二十四山”。每山各占十五度，二十四个方位是用十二支（子、丑、寅、卯、辰、巳、午、未、申、酉、戌、亥）。八干（甲、乙、丙、丁、庚、辛、壬、癸、）。四维（乾、艮、巽、坤）的名称合成的。

地盘正针系二十四山之正位，也就是我们平时为人作风水时，第一步要运用罗盘地盘正针来确定房屋

的朝向。（正针，是地盘二十四山的代称）

还有一点必须要注意，通常一些罗盘中地盘二十四山字的颜色有二种，其中一种是红色的。红色的字和没有颜色的字有二种不同的含义。地盘正有十二山向是红字，即表示奇阳。有十二山向不是红字，即表示偶阴。

特别对阴宅风水来说、阴阳不可混杂，阴阳不可相兼。立阳向不可收阴水，立阴向不可收阳水，不然变成了阴阳混杂，主有利之事。

人盘中针

人盘中针，实际上对判断阳宅风水作用不大，但对一些农村房屋，人盘中可起到拨砂作用。

人盘中针：中针是指人盘二十四山向统称。

人盘中针：仅是判断房屋是否兼向和具体兼什么字向作用。例如：午山子向，偏右边便是兼丁癸，再如巽山干向偏右边便兼巳亥。

天盘缝针

缝针，是大盘二十四山向的简称。

天盘缝针对阴宅主要是收水的功能，由于玄空风水，阳宅收水以元运和飞星盘上的飞星与方位组合判断，因此不以为盘针为主。这样一来，天盘针对阳宅的作用和盘中针一样是判断房屋具体兼向。凡是坐向方位右偏的，都以人盘中的卦山来判断房屋所兼度的坐向，凡是坐向往左边偏的都以大盘卦山来判断房屋所兼的坐向。

地盘与人盘，天盘的关系，二者相差 7.5 度，也就是地盘中字与字的隔线，正对准人盘和天盘的正中之处。

地盘中每个山与山之间一条隔线正对人盘和天盘正中之处，同样人盘上每个字与字之间的隔线也对准地盘每个字的正中，也就是说地盘和人盘、天盘上的字相差 7.5。所以当房屋坐向偏左或偏右时，必然与人盘和地盘上的字相兼。

但玄空学一般以地盘二十四山正中偏左或偏右 4

度以内，在起飞星盘时仍然用下卦，凡偏左或偏右在4度外至6度内，起飞星盘时用替卦。

正针一百二十分金

罗盘正针一百二十分金，对确定阳宅坐向，只是起到一一种副作用，是没有其它特别意义。凡是罗盘中最外一层圆周角度不是很清楚，或者罗盘中没有刻写这样内容时，初学风水者可以依据正针一百二十分金的内容，断房屋正方与兼向差别。同时确定了排阳宅飞星盘时，运用替卦和下卦的规律。因此，初学阳宅风水者，必须要了解一百二十分金的内涵和阳宅运用方法。

正针一百二十分金是平分六十甲子倍增之数，刻写在人盘中针二十四山之下，其甲子起至盘壬与子之间；每支布以十位，甲乙壬癸为孤虚，丙丁庚辛为旺相，戊己为龟甲空亡。因此，在一百二十分金中，凡是甲乙壬癸和戊己的干支都放空格，没有刻写出干支，刻写出来的干支唯有丙、丁、庚、辛，此四个旺相的干支。现在我们用图来说明地盘正针与一百二十

分金的关系，由于图形制作难度较大。我们特以壬子癸三山和一百二十分金的关系来说明。

壬子癸三山，第三层为六十分金，第四层为一百一十分金。每山有五个小格，每个小格空间距离有3度，五个小格共有15度，附合每个山空间的度数，五个小格中唯有二个小格内刻有干支，其它都是空格，左右两边亥有干支的小格中间一个空格，这个空格是代表一个山的正中位置。如果罗盘中的挂线超出中间这个空格，实际上此房魔有兼向。但依据玄空水学的小格不当作兼向论。

起飞星盘时，仍然运用下卦方法。换言之，小格间距离不以兼向推断。凡超出左右两边有文字的小格、罗盘的挂线，落到每个山旁边两个空格，一律以兼向推断。凡是确定是兼向的房屋起飞星盘时，都是运用替卦起飞星盘。

周天三百六十度

罗盘最外一层都刻有周天三百六十度，凡是有刻周天三百六十度的罗盘对学习阳宅风水的人起到相

当方便的使用，阳宅风水对坐向是很注重方位的角度数。罗盘上的地盘二十四山与周天三百六十度的关系，一般每一个山统管十五度，二十四个山共计三百六十度。

罗盘最外层除了刻写周天三百六十度外，还有一些类似直尺中代表毫米的小符号。实际上每一个小符号是代表周天度的一度，罗盘上以五个符号才刻有一个周天度数。

笔者如此详细解释罗盘上的周天三百六十度，主要是为了让初学风水者在起阳宅飞星盘时判断下卦与替卦的差别。

前一节已经说过每个山共有 15 度，如果房屋坐向在一个山中心九度之内，以下卦起飞星；若超过中心九度之外，要替卦起飞星。

下卦和替卦的差别很大，因此我们在判断阳宅风水时，必须要确定房屋的坐向和准确周天度，唯有这样才能排出房屋的飞星盘。然后依据飞星盘的各个飞星组合含义和各飞星五行生克制化后，才能判断阳宅风水吉凶。

初学阳宅风水首先必须要注意，由于罗盘制作方式不同这一原因，存在两种不同的周天度，罗盘刻写周天三百六十度时，往左边旋转到右边，另一种罗盘却是右边转到左边。因此这两种罗盘周天度和二十四山不相同。

一、凡是罗盘周天度往右边开始转 5 度的，罗盘中盘扇的壬山正中却是处在罗盘周天的 3 4 5 度。

二、凡是罗盘周天度往左边开始转 5 度的，罗盘中地盘的正壬山正中却是处在罗盘周天的 1 5 度。

不管是罗盘周天往左边或往右边开始转，实际上每个山与周天的度数不变，均是十五度：都没有影响确定房屋朝向和坐度。如图：

二十四山	壬					子				
一百二十分金		丁亥		辛亥			丙子		庚子	
周天三百六十度	337.5至340.5度	340.5至343.5度	343.5至346.5度	346.5至349.5度	349.5至352.5度	352.5至355.5度	355.5至358.5度	328.5至1.5度	1.5至4.5度	4.5至7.5度
卦	替卦	下卦			替卦	替卦	下卦			替卦
二十四山	丙					午				
一百二十分金		丁巳		辛巳			丙午		庚午	
周天三百六十度	157.5至160.5度	16.5至163.5度	163.5至166.5度	166.5至169.5度	169.5至172.5度	172.5至175.5度	175.5至178.5度	178.5至181.5度	181.5至184.5度	184.5至187.5度
卦	替卦	下卦			替卦	替卦	下卦			替卦

上面这个表格，实际是罗盆中壬子和丙午四个山向与一百二十分金及周天三百六十度综合表格。初学风水者，通过这个表格，可以了解地盘二十四山和周天度以及一百二十分金的关系。

罗盘中每个山都有五个小格，其中唯有两个小格上面刻写干支，例如子山中一百二十分金处两个小格上分别刻写：庚子与丙子。

每个山两个有字的小格中间还夹着一个空格，这个空格正对每个山的正中，凡是房屋坐向的卦线（一些罗盘没有十字垂直交叉线）压在一百二十分金的正

中空格，称为正向，如果十字垂直小叉线偏左或偏右分别压有字的两个小格，以三合风水论可以称为兼向。但玄空风水学以起飞星后再来判断风水的吉凶，测量房屋坐向，仅是为了起不同飞星盘。凡是十字垂直交叉线压左右旁边两个空格，一律以替卦起飞星图。

一百二十分金与周天三百六十度的关系，每个小格为三度，每山有五个小格，共有十五度。例如子山一个格小，最左边空格周天度是 352.5 度至 355.5 度，这个空格距离正好是三度。丙子格是 355.5 度至 358.5 度，也是三度。正中空格是 358.5 度至 1.5 度（因超过周天 360 度自 1 开始计算），也是三度。庚子格是 1.5 度至 4.5 度也是三度，右边没有文字的一格周天度是 4.5 度至 7.5 度。通过上面分析，我们已经明白每个山共有十五度，依据玄空风水学的起卦原则，凡是房屋坐向在每山中间九度之中，以下卦飞星盘；凡是房屋坐向超出中间九度，罗盘上的垂直线压在每山一百二十分金处旁边左右两个空格的，一律以替卦起飞星。

有关下卦与替卦不同起飞星盘的方法，后面再作论述。

第二章 二十四山

一、二十四山中的天干地支

不管你学习哪一派风水，首先要熟悉二十四山中的天干地支，实际上这此干支对易学爱好已是熟而无睹，只是缺乏一个系统的归纳。以及在某些运用上略有不同区别。二十四山，实际上是二十四个干支：换一句话说就是用二十四个干支分别代表二十四山，也就是代表周天 360 度的方位和刻度。

二十四山干支分别是壬、子、癸；丑、艮、寅；甲、卯、乙；辰、巽、巳；丙、午、丁；未、坤、申；庚、酉、辛；戌、乾、亥。这中间共有三种组合，第一种是后天八卦的四个卦。第二种是八天干。第三种是十二地支。

后天八卦是乾、坎、艮、震、巽、离、坤、兑。

此八卦在二十四山的位置分别是干居西北、北方是坎、东北是艮、东方是震、东南方是巽、南方是离、西南方是坤、西方是兑，由于东南西北、四个正方位，分别以地支中的子、午、卯、酉代替，所以后天八卦实际只有在西北、东北、东南、西南四个维卦才占有位置。

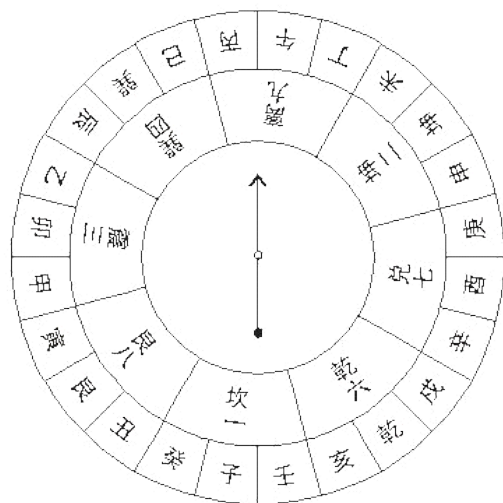
至于天干，本来是有十个，甲、乙、丙、丁、戊、己、庚、辛、壬、癸。但戊、己是在中央部位，故余下只有八个占有位置：甲乙在东方，丙丁在南方，庚辛在西方，壬癸在北方。

地支是十二个地支：子、丑、寅、卯、辰、巳、午、未、申、酉、戌、亥，全放在二十四山的位置中，子在北方、丑寅在东北、卯在东方，辰巳在东南方、午在南方，未申在西南方、酉在西方、戌亥在西北方。

为了初学者更加清楚二十四山的位置，笔者再作一个圆圈，分别按置二十四山，让读者一目了然。

如图 1：

《罗经》二十四山地盘图



二、二十四山配卦

二十四山即二十四方位，每三山一组，是八个方位，每一个方位配一卦，合共八卦。

北方：壬子癸三山配，坎卦 东北方：丑艮寅三山配，艮卦

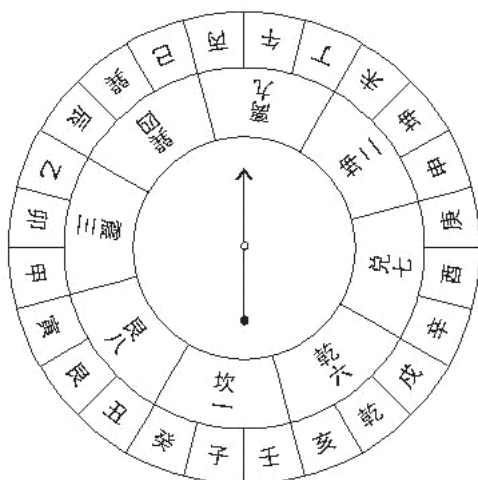
东方：甲卯乙三山配，震卦 东南方：辰巽巳三山配，巽卦

南方：丙午丁三山配，离卦 西南方：未坤申

三山配，坤卦

西方：庚酉辛三山配，兑卦 西北方：戌乾亥

三山配，干卦



以上三个山配一个卦位，换句话说， 也就是一个卦统管三个山。例如：坎卦统管壬子癸三山，震卦统管甲卯乙三个山。为了让读者更加清楚二十四山向与卦的关系。

三、二十四山与罗盘圆周角关系

二十四山共占有 360 度，实际上每个山占 15 度，一个卦统管三个山。

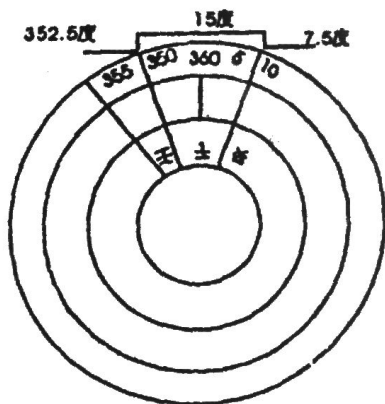
罗盘最外一层都刻写圆周 360 度。罗盘圆周角度和地盘正针二十四山的关系，非常重要。这个问题如果不清楚我们难以判断住宅的吉凶祸福。因为圆周角度直接关系到排飞星盘。因此在排飞星盘之前，必须了解罗盘圆周角度与地盘正针关系。

我相信，现在很多学习风水者都备有一个罗盘；如果要了解地盘正针二十四山与圆周角度的关系。大家把罗盘平放桌上，按笔者指示方法去了解地盘正针和圆周角度的关系。

1、地盘子山正中和罗盘外层圆周角度直线正对 360 度。同样午山正中与罗盘外层圆周角度直线正对 180 度处·如图。



2、地盘子山右边与癸山隔线之处与外层圆周角度直线正对 7.5 度。如图：



3、地盘子山左边层，圆周角度直线相对正是 352.5 度。
2.5 度。

4、地盘子山左边处在 352.5 度，右边处在 7.5 度，也就是说二者中间差距是 15 度，此十五度正是地盘子山统管空间距离。

注意：有一些制造罗盘的人，把圆周角度自 360 度开始往左边起 15 度，绕一圈到 360 度的右边。虽然没有影响罗盘的准确率，但对初学者来说一时不是很清楚，例如一个罗盘上最外的圆周角度自 360 度开始往左边起 5 度开始绕到右边。下面我们仍然以子山

为例来说明这个问题。

1、地盘子山正中与罗盘外层圆角度直线仍然是正对 360 度不变，同样午山正中与罗盘外层的直线关系亦是处在 180 度。

2、子山右边与癸山隔线之处与外层圆周角度直线正对不是 7.5 度，却是 352.5 度处。

3、地盘子山左边与壬山隔线处与罗盘外层，圆周角度直线相对是 7.5 度，不再是 352.5 度。

由于受罗盘圆周角度左转或右转的因素影响，地盘二十四山和外层的度数不同，但实际他们每个山统管度数却同样都是 15 度。例前面子山罗盘圆周角度右边时，右边处在 352.5 度，左边处在 7.5 度，中间仍然是 15 度空间。不管罗盘圆周度往左或往右开始旋转，都没有影响各个山的坐度。

为了让初学者更加清楚，罗盘地盘正针和圆周角度关系，笔者分别将罗盘圆周角度左边开始和右边开始，二者不同关系分别制表如下：

二十四山	壬	子	癸	丑	艮	寅	甲	卯
正中	345	360	15	30	45	60	75	90
分界	337.5	352.5	7.5	22.5	37.5	52.5	67.5	82.5
二十四山	乙	辰	巽	巳	丙	午	丁	未
正中	105	120	135	150	165	180	195	210
分界	97.5	112.5	127.5	142.5	157.5	172.5	187.5	202.5
二十四山	坤	申	庚	酉	辛	戌	乾	亥
正中	225	240	255	270	285	300	315	330
分界	217.5	232.5	247.5	262.5	277.5	292.5	307.5	322.5

凡是罗盘圆周角度往左边起开始转到右边的，周角度与二十四山关系。

如果你的房屋坐巽向干时；那么此房屋在罗盘的坐度：

坐方 232.5 到 217.5 之间，正中为 225 度。向方 52.5 至 373.5，正中为 45 度。

初学者可以运用罗盘与笔者上面所列的表对照。如果你的罗盘圆周角度往右边开始转左边时，其角度与二十四山关系。

也许读者自罗盘中找不到准确度数，因为罗盘最外一层圆周 360 度，平均每五度才标明一个数字。例如地盘子山正中与罗盘最外圆周直线关系是 360 度。

往右边分别标 5 度，10 度等往左边分别刻写 255 与 230 度，没有出现 1 度、2 度、3 度、4 度等，但读者细心一看，必然会发现 5 度与 10 度之间有五个小格。实际上每个小格代表 1 度距离。我们如果要判断一个房屋准确坐度时，依据罗盘上最外一层圆周角度和小格综合计算即可。

为什么要准确定出房屋的朝向度数呢？因为文字风水学非常重视房屋坐向的坐度。换一句话说，如果你只知道房屋在罗盘上的坐向，假设你知道房屋坐子山午向，却不知道房屋是否有偏左或偏右，更不清楚偏几度，我们自然没有办法准确地判断房屋吉凶。

玄空风水学最重要的一点就是依据房屋朝向起飞星盘来推算宅运吉凶。但起飞星盘时，会受到房屋兼向影响，房屋兼向时，必须以替卦起飞星盘，如果房屋是正向以下卦起飞星盘。判断房屋正向与兼向，必须要自罗盘外层圆周角为依据。

四、正向与兼向

正向与兼向的差别，玄空学规定：

风水大师——马圣仑，风水培训班招生 0459-5314691

以每个卦山正中偏左或偏右 4 度以内的为正向，
以下卦起飞星盘。

凡是偏左或偏右 4 度至 6 度内的为兼向。以替卦
起飞星盘。

凡偏左或偏右 6 度于 7.5 度者，为卦线空亡，
又称无字向，骑线。

通过上面二十四山与罗盘圆周角度关系论述，初
学风水者，也许还是不太清楚。没有关系，只要你手
中有一个罗盘，罗盘外层圆周度清楚。笔者相信你只
要运用两天的时间，就明白二十四山与圆周角度的关
系，如果你手中的罗盘没有圆周角度的话，你也可以
依据正针一百二十分金处来断房屋的坐度。有关正针
一百二十分金，笔者在下节介绍罗盘时再作论述。

五、大空亡与小空亡

大空亡、小空亡在玄空风水实际应用中有
很重要的作用。

骑线游魂——指两卦之间的交界线，骑线
表达现象，游魂表达本质，也称“大空亡”。

风水大师——马圣仑，风水培训班招生 0459-5314691

如：乾卦中的戌，兑卦中的辛，它们分别属于不同的卦，如果在戌字与辛字交界线的地方，就是“大空亡”。

空缝合卦——指一卦三个山中，每两山间的交界线，合卦表示形式，空缝表示实质，也称“小空亡”。如：巽卦中有辰、巽、巳三个山，那么，在辰字与巽字交界线的地方，就是“小空亡”。

大空亡就象地壳板块之间结合部。小空亡就象大地的断裂层。大空亡犯之，逢吉不吉，逢凶更凶，就象一条断魂线；小空亡犯之，即使当元得令，也难免憾事不断，灾祸接踵。

就如同现实中的交通规则一样，开车不可越线，风水操作中所有的分界线，都不应该“压线”。大空亡线、小空亡线固然万万不可压线。就是五格分金线、六十卦分界线、季节分界线压线也是错的。就是一句话：凡线不能压！避免出现大空亡和小空亡压线现象。

“大空亡”、“小空亡”的称谓，不是玄

空风水独家所有，其它风水流派也有同样的称谓，不过所指的用法不尽相同了。凡是阴阳二宅立向，一定不会出现“空亡”，否则，就一定误入凶局，害人害己。

六、三元龙与三大卦

二十四山当中，又分天、地、人元，以每卦中间的山为天元，右边的山为地元，左边的山为人元。即：子午卯酉干巽艮坤为天元；辰戌丑未甲庚丙壬为地元；寅申巳亥乙辛丁癸为人元。

天元龙（中间）——父母卦

地元龙（左边）——逆子卦

人元龙（右边）——顺子卦

顺者，与天（父母）同；逆者，与天（父母）反。学习大玄空风水的过程中必须注意，有人将罗盘分三盘：天盘纳水，人盘消砂，地盘格龙立向，大玄空在操作过程中，只用正针，二十四道向水皆准此立局。只忌干支交界之

处，谓空亡，遇到空亡一定避开，绝对不可用。

父母卦——子午卯酉，乾坤艮巽，为天元卦，为父母

江东卦——辰戌丑未，甲庚丙壬，为地元卦，为逆子

江西卦——乙辛丁癸，寅申巳亥，为人元卦，为顺子

罗经上固有三大卦：

子午卯酉，居一九三七四正阳方，故为父。乾坤艮巽，居四隅阴方，故为母。为什么说是父母？因得卦之中气，故经曰：“南北八仙共一卦，端的应无差”。就是说父母能兼（管）子女，所以是一卦。

甲庚丙壬为地元，为子午卯酉的逆子，此一卦只管一卦之事，所以“江东一卦从来吉，八神四个一”。就是说地元卦只能做独立山向使用，不可以左右兼（管）其它的卦。

乙辛丁癸为人元，为子午卯酉之顺子；寅申巳亥为人元，为乾坤艮巽之顺子；所以“江

西一卦排龙位，八神四个二”。人元卦能做独立山向使用，也可以右兼（管）天元卦。

三大卦立向时，单用或兼用都是有一定规定的，不可随便乱兼。

七、二十四山阴阳

阳：乾巽艮坤 寅申巳亥 甲庚丙壬

阴：辰戌丑未 子午卯酉 乙辛丁癸